

**ALVEO<sup>®</sup>**

**CATÁLOGO 2026**



# TARIMAS DE PLÁSTICO

alveo.mx

# ALVEO®

Transformamos el plástico en **soluciones que generan valor.**

Somos una empresa mexicana **con más de una década** de experiencia en el desarrollo y fabricación de productos plásticos industriales, **diseñados para optimizar procesos en sectores como el agrícola, logístico, institucional e industrial.**

Cada uno de **nuestros productos combina resistencia, funcionalidad y diseño inteligente,** ofreciendo la durabilidad que tu negocio necesita.

[alveo.mx](http://alveo.mx)



**Garantizamos la seguridad en su compra y ofrecemos una buena relación precio calidad.**

## **CONÉCTATE CON NOSOTROS**

Mantente al tanto de nuestras novedades, lanzamientos en **nuestras redes oficiales:**

**Sitio web**     [alveo.mx](http://alveo.mx)

**Facebook**     [Alveo Trafiplastic](https://www.facebook.com/AlveoTrafiplastic)

**Instagram**     [@alveo\\_trafiplastic](https://www.instagram.com/alveo_trafiplastic)

**YouTube**     [Alveo Trafiplastic](https://www.youtube.com/AlveoTrafiplastic)

**WhatsApp**     [55 4853 6631](https://wa.me/5548536631)

**Correo:**     [ventas@alveo.mx](mailto:ventas@alveo.mx)



Calz. Ignacio Zaragoza 2108, Col. Juan Escutia, Iztapalapa, C.P. 09100, Ciudad de México, CDMX.



# ÍNDICE

## 03 TARIMAS DE EXPORTACIÓN

La solución más económica para sus envíos nacionales e internacionales. Reduzca costos de flete.

## 07 TARIMAS GRADO FARMACÉUTICO

La solución de más alta higiene para ambientes regulados. Fabricadas en material virgen (color blanco), son totalmente lavables y resistentes a patógenos.



## 11 TARIMAS PARA RACK

Diseñadas para el trabajo pesado y la estiba en anaqueles. Nuestras tarimas garantizan la estabilidad de su carga en rack. Conozca la carga exacta (Estática, Dinámica y en Rack) y la opción de refuerzos de acero para llevar su capacidad al límite.





## OPTIMICE SUS COSTOS DE FLETE Y SUS ENVÍOS GLOBALES

Nuestras Tarimas Ligeras están diseñadas para ser la solución más eficiente y económica en sus procesos de exportación y envíos de “una sola vuelta” (One Way).

Descubra nuestros modelos estrella, como la línea de tarimas de exportación la opción más ligera y rentable del mercado.

[alveo.mx](http://alveo.mx)

# TARIMAS EXPORTACIÓN



ALVEO

Calz. Ignacio Zaragoza 2108, Juan Escutia, CDMX, México

## TARIMA DE EXPORTACIÓN TAEXP-03 TIPO EUROPEO



### CÓDIGO

VFO0005.001


### DESCRIPCIÓN

Material: Reproceso  
Carga estática: 2000 kgs  
Carga dinámica: 1000 kgs  
Carga en rack: 0 kgs  
Entrada patin 4 lados  
Montacargas 4 lados  
Peso: 5.4 kgs

### MEDIDAS

Largo: 120 cm  
Ancho: 80 cm  
Alto: 14 cm

## TARIMA ESTANDAR TAEXP-01



### CÓDIGO

VFO0004.001

### DESCRIPCIÓN

Material: Reproceso  
Carga estática: 2000 kgs  
Carga dinámica: 1000 kgs  
Carga en rack: 0 kgs  
Entrada patin 4 lados  
Montacargas 4 lados  
Peso: 6.6 kgs

### MEDIDAS

Largo: 120 cm  
Ancho: 100 cm  
Alto: 14 cm

## TARIMA TAR - 02 CERRADA



### CÓDIGO

VFO0003.001

### DESCRIPCIÓN

Material: Reproceso  
Carga estática: 2500 kgs  
Carga dinámica: 1250 kgs  
Carga en rack: 800 kgs  
Entrada patin 4 lados  
Montacargas 4 lados  
Peso: 10 kgs

### MEDIDAS

Largo: 120 cm  
Ancho: 100 cm  
Alto: 14 cm

## TARIMA TAR - 01 CALADA



### CÓDIGO

VFO0002.001

### DESCRIPCIÓN

Material: Reproceso  
Carga estática: 2500 kgs  
Carga dinámica: 1250 kgs  
Carga en rack: 800 kgs  
Entrada patin 4 lados  
Montacargas 4 lados  
Peso: 9 kgs

### MEDIDAS

Largo: 120 cm  
Ancho: 100 cm  
Alto: 14 cm

## TARIMA DE EXPORTACIÓN TAEXP-02 TIPO AMERICANO



### CÓDIGO

VEU0089.001

### DESCRIPCIÓN

Material: Reproceso  
Carga estática: 2500 kgs  
Carga dinámica: 1250 kgs  
Carga en rack: 800 kgs  
Entrada patin 4 lados  
Montacargas 4 lados  
Peso: 6.6 kgs

### MEDIDAS

Largo: 121.9 cm  
Ancho: 101.6 cm  
Alto: 14 cm



## TARIMA EXPORTACIÓN TD 400



### CÓDIGO

VDR0002.001

### DESCRIPCIÓN

Material: Reproceso  
Carga estática: 3,000 kgs  
Carga dinámica: 1,500 kgs  
Carga en rack: 300 kgs  
Entrada patin 4 lados  
Montacargas 4 lados

### MEDIDAS

Largo: 121 cm  
Ancho: 101 cm  
Alto: 13.5 cm

## TARIMA EXPORTACIÓN TD 200



### CÓDIGO

VDR0001.001

### DESCRIPCIÓN

Material: Reproceso  
Carga estática: 1000 kgs  
Carga dinámica: 1000 kgs  
Carga en rack: 0 kgs  
Entrada patin 4 lados  
Montacargas 4 lados  
Peso: 6.2 kgs

### MEDIDAS

Largo: 100 cm.  
Ancho: 120 cm.  
Alto: 13 cm.

## TARIMA TA-15



### CÓDIGO

VGT0011.001

### DESCRIPCIÓN

Material: Reproceso  
Carga estática: 1000 kgs  
Carga dinámica: 1000 kgs  
Carga en rack: No recomendable  
Entrada patin 4 lados  
Montacargas 4 lados

### MEDIDAS

Largo: 121 cm  
Ancho: 101 cm  
Alto: 13.5 cm

## TARIMA TA-30



### CÓDIGO

VGT0012.001

### DESCRIPCIÓN

Material: Reproceso  
Carga estática: 1000 kgs  
Carga dinámica: 700 kgs  
Carga en rack: Norecomendable  
Entrada patin 4 lados  
Montacargas 4 lados

### MEDIDAS

Largo: 100 cm  
Ancho: 120 cm  
Alto: 13 cm

## NOVAPAL 100 CALADA



### CÓDIGO


VNO0151.006

### DESCRIPCIÓN

Material: Reproceso  
Carga estática: 2000 kgs  
Carga dinámica: 1000 kgs  
Carga en rack: Norecomendable  
Entrada patin 4 lados  
Montacargas 4 lados  
Peso: 6.6 kgs

### MEDIDAS

Largo: 101 cm  
Ancho: 121 cm  
Alto: 13.5 cm





## TARIMA NOVAPAL 100 CERRADA



### CÓDIGO

VNO0152.006


### DESCRIPCIÓN

Material: Reproceso  
Carga estática: 2000 kgs  
Carga dinámica: 1000 kgs  
Carga en rack: No recomendable  
Entrada patin 4 lados  
Montacargas 4 lados

### MEDIDAS

Largo: 101 cm  
Ancho: 121 cm  
Alto: 13,5 cm

## NOVAPAL 130



### CÓDIGO

VNO0157.001

### DESCRIPCIÓN

Material: Reproceso  
Carga estática: 2000 kgs  
Carga dinámica: 700 kgs  
Carga en rack: No recomendable  
Entrada patin 4 lados  
Montacargas 4 lados

### MEDIDAS

Largo: 101 cm  
Ancho: 121 cm  
Alto: 13,5 cm

## TARIMA ONE WAY TA-14



### CÓDIGO

VEU0049.001

### DESCRIPCIÓN

Material: Polietileno Alta Densidad  
Carga estática: 1,000 kgs  
Carga dinámica: 500 kgs  
Estiba 25 pzs sin producto

### MEDIDAS

Largo: 120 cm  
Ancho: 100 cm  
Alto: 12,6 cm



Tarimas de plástico diseñadas para procesos de exportación e importación. Cumplen con normas internacionales, incrementan la seguridad en sus instalaciones y ofrecen el mejor rendimiento.

# TARIMAS GRADO FARMACÉUTICO

ALVEO

7 Calz. Ignacio Zaragoza 2108, Juan Escutia, CDMX, México

## TIPO EUROPEO 1



### CÓDIGO

VEU0050.001

### DESCRIPCIÓN

**Material:** Polietileno Alta Densidad  
**Carga estática:** 1,200 kgs  
**Carga dinámica:** 900 kgs  
**Material virgen**

### MEDIDAS

Largo: 80 cm  
Ancho: 120 cm  
Alto: 14 cm

## TIPO EUROPEO 2



### CÓDIGO

VEU0051.001

### DESCRIPCIÓN

**Material:** Polietileno Alta Densidad  
**Carga estática:** 1,250 kgs  
**Carga dinámica:** 900 kgs  
**Material virgen**

### MEDIDAS

Largo: 100 cm  
Ancho: 120 cm  
Alto: 14 cm

## TARIMA TIPO EUROPEO 3



### CÓDIGO

VGT0011.001

### DESCRIPCIÓN

**Material:** Polietileno Alta Densidad  
**Carga estática:** 1,300 kgs  
**Carga dinámica:** 900 kgs  
**Material virgen**  
**Pedido mínimo de 300 piezas**

### MEDIDAS

Largo: 110 cm  
Ancho: 120 cm  
Alto: 14 cm

## TIPO EUROPEO 4



### CÓDIGO

VEU0053.001

### DESCRIPCIÓN

**Material:** Polietileno Alta Densidad  
**Carga estática:** 1,350 kgs  
**Carga dinámica:** 1,000 kgs  
**Material virgen**  
**Pedido mínimo de 300 piezas**

### MEDIDAS

Largo: 120 cm  
Ancho: 120 cm  
Alto: 14 cm

## TARIMA TIPO EUROPEO 5



### CÓDIGO

VEU0054.001

### DESCRIPCIÓN

**Material:** Polietileno Alta Densidad  
**Carga estática:** 1,400 kgs  
**Carga dinámica:** 1,000 kgs  
**Material virgen**  
**Pedido mínimo de 300 piezas**

### MEDIDAS

Largo: 110 cm  
Ancho: 130 cm  
Alto: 14 cm

## TARIMA TIPO EUROPEO 6



### CÓDIGO

VEU0055.001

### DESCRIPCIÓN

**Material:** Polietileno Alta Densidad  
**Carga estática:** 1,500 kgs  
**Carga dinámica:** 1,000 kgs  
**Material virgen**  
**Pedido mínimo de 300 piezas**

### MEDIDAS

Largo: 120 cm  
Ancho: 130 cm  
Alto: 14 cm

# TARIMA TA-01

# TIPO AMERICANO

La Solución Dual  
Rackable y Sanitaria

ALVEO®


## TA-01 TIPO AMERICANO



### CÓDIGO

VEU0047.005

### DESCRIPCIÓN

Material: Reproceso  
Carga estática: 1,500 kgs  
Carga dinámica: 1,000 kgs  
Carga en rack: 300 kgs  
Entrada patin 2 lados  
Montacargas 2 lados  
Colores:   
Colores especiales sobre pedido 1000 pzas

### MEDIDAS

Largo: 103 cm  
Ancho: 124 cm  
Alto: 15.5 cm



-USO CON PATÍN  
HIDRÁULICO

-USO CON  
MONTACARGAS  
2 WAY

ALVEO


# TARIMAS PARA RACKS

## TARIMA HEAVY DUTY 1200×1000

*Diseñada para durar, hecha para resistir, con alma de acero*

ALVEO

# CONOCE MÁS SOBRE LA TARIMA TARIMA HEAVY DUTY VER MÁS



1 256 347 views

👍 3 890



🔗 Share



Alveo Trafiplastic  
Published on Aug 23, 2025

SUBSCRIBE 1.6M


## TU ALIADO PARA CARGAS PESADAS

# ALVEO

## TARIMA MEDIUM DUTY 1200 X 1000 NO REVERSIBLE SIN BARRAS



## CARGA MÁXIMA RECOMENDADA



### CÓDIGO

VEU0259.001

### DESCRIPCIÓN

Material: Polipropileno copolimero.  
Tarima no reversible  
medium duty.  
Peso desde: 21 Kg. hasta 27 Kg.  
**Diseño para uso de patín o monta  
cargas.**

Carga estática: 10,000 kgs  
 Carga dinámica: 2,000 kgs  
 Carga en rack: 1,000 kgs

### DIMENSIONES

Largo: 1200 mm  
Ancho: 1000 mm  
Alto: 150 mm

## TARIMA MEDIUM DUTY 1200 X 1100 NO REVERSIBLE SIN BARRAS



## CARGA MÁXIMA RECOMENDADA



### CÓDIGO

VEU0260.001

### DESCRIPCIÓN

Material: Polipropileno copolimero.  
Tarima no reversible  
medium duty.  
Peso desde: 21 Kg. hasta 27 Kg.  
**Diseño para uso de patín o monta  
cargas.**

Carga estática: 10,000 kgs  
 Carga dinámica: 2,000 kgs  
 Carga en rack: 1,000 kgs


### DIMENSIONES

Largo: 1200 mm  
Ancho: 1100 mm  
Alto: 150 mm

## TARIMA MEDIUM DUTY 1200 X 1000 REVERSIBLE SIN BARRAS



## CARGA MÁXIMA RECOMENDADA



### CÓDIGO

VEU0262.001

### DESCRIPCIÓN

Material: Polipropileno copolimero.  
Tarima reversible  
medium duty.  
Peso desde: 21 Kg. hasta 27 Kg.  
**Diseño para uso de patín o monta  
cargas.**

Carga estática: 10,000 kgs  
 Carga dinámica: 2,000 kgs  
 Carga en rack: 1,000 kgs

### DIMENSIONES

Largo: 1200 mm  
Ancho: 1000 mm  
Alto: 150 mm

## TARIMA HEAVY DUTY 1200 X 1000 NO REVERSIBLE 3 BARRAS LARGO



## CARGA MÁXIMA RECOMENDADA



### CÓDIGO

VEU0268.001

### DESCRIPCIÓN

Material: Polipropileno copolimero.  
Tarima no reversible  
medium duty.  
Peso desde: 23.5 Kg. hasta 30 Kg.  
**Diseño para uso de patín o monta  
cargas. Con 3 refuerzos de acero.**

Carga estática: 13,000 kgs  
 Carga dinámica: 2,500 kgs  
 Carga en rack: 1,500 kgs

### DIMENSIONES

Largo: 1200 mm  
Ancho: 1000 mm  
Alto: 150 mm

## TARIMA HEAVY DUTY 1200 X 1100 NO REVERSIBLE 3 BARRAS LARGO



## CARGA MÁXIMA RECOMENDADA



### CÓDIGO

VEU0269.001

### DESCRIPCIÓN

Material: Polipropileno copolimero.  
Tarima no reversible  
medium duty.  
Peso desde: 23.5 Kg. hasta 30 Kg.  
**Diseño para uso de patín o monta  
cargas. Con 3 refuerzos de acero.**

Carga estática: 13,000 kgs  
 Carga dinámica: 2,500 kgs  
 Carga en rack: 1,500 kgs

### DIMENSIONES

Largo: 1200 mm  
Ancho: 1100 mm  
Alto: 150 mm

## TARIMA HEAVY DUTY 1200 X 1000 REVERSIBLE 3 BARRAS LARGO



## CARGA MÁXIMA RECOMENDADA



### CÓDIGO

VEU0274.001

### DESCRIPCIÓN

Material: Polipropileno copolimero.  
Tarima no reversible  
medium duty.  
Peso desde: 23.5 Kg. hasta 30 Kg.  
**Diseño para uso de patín o monta  
cargas. Con 3 refuerzos de acero.**

Carga estática: 13,000 kgs  
 Carga dinámica: 2,500 kgs  
 Carga en rack: 1,500 kgs

### DIMENSIONES

Largo: 1200 mm  
Ancho: 1000 mm  
Alto: 150 mm



## TARIMA DE PLÁSTICO DURAPALLET NEGRO



## CARGA MÁXIMA RECOMENDADA



### CÓDIGO

VIP0012.001

### DESCRIPCIÓN

Material: HDPE de alta calidad  
 Tipo: Cerrada, Ultradurable e Higiénica con superficie lisa  
 Reforzada con: Barras de acero  
 Peso por tarima: 27 kgs  
**Diseño para uso de patín o monta cargas.**

Carga estática: 11,000 kgs  
 Carga dinámica: 2,200 kgs  
 Carga en rack: 1,200 kgs

### DIMENSIONES

Largo 120 cm  
 Ancho: 100  
 Alto: 15 cm

## TARIMA DE PLÁSTICO USO RUDO STD1011 NEGRO CON VERDE



## CARGA MÁXIMA RECOMENDADA



### CÓDIGO

VIP0010.001

### DESCRIPCIÓN

Material: Polietileno (PE) de alta calidad Tipo: Calada  
 Uso: Tarima medida americana habilitada para Racks  
 Peso por tarima: 21 kgs  
**Diseño para uso de patín o monta cargas.**

Carga estática: 8,000 kgs  
 Carga dinámica: 1,200 kgs  
 Carga en rack: 1,000 kgs


### DIMENSIONES

Largo: 120 cm.  
 Ancho: 100 cm.  
 Alto: 15 cm.

## TARIMA NOVAPAL 300 CON BASE REPROCESO



## CARGA MÁXIMA RECOMENDADA



### CÓDIGO

VNO0164.003

### DESCRIPCIÓN

Material: Polietileno de reproceso  
 Tipo: Con base / Sin tapas  
 Peso por tarima: 25.37 kgs  
**Diseño para uso de patín o monta cargas.**

Carga estática: 10,000 kgs  
 Carga dinámica: 1,500 kgs  
 Carga en rack: 1,000 kgs

### DIMENSIONES

Largo: 120 cm.  
 Ancho: 100 cm.  
 Alto: 16.5 cm.

## TARIMA TA-03



## CARGA MÁXIMA RECOMENDADA



### CÓDIGO

VGT0002.001

### DESCRIPCIÓN

Material: Reproceso Tarima Calada  
**Diseño para uso de patín o monta cargas.**

Carga estática: 10,000 kgs  
 Carga dinámica: 1,800 kgs  
 Carga en rack: 500 kgs

### DIMENSIONES

Largo: 120 cm  
 Ancho: 120 cm  
 Alto: 15 cm

## TARIMA NOVAPAL 200



## CARGA MÁXIMA RECOMENDADA



### CÓDIGO

VEU0259.001

### DESCRIPCIÓN

Material: Reproceso Tarima ultradurable para racks  
 Peso: 22.85 Kgs.  
**Diseño para uso de patín o monta cargas.**

Carga estática: 8,000 kg.  
 Carga dinámica: 1,200 kg.  
 Carga en rack: 750

### DIMENSIONES

Largo: 120 cm  
 Ancho: 100 cm  
 Alto: 16.5 cm

## TARIMA TIPO AMERICANO



## CARGA MÁXIMA RECOMENDADA



### CÓDIGO

VEU0047.001

### DESCRIPCIÓN

Material: Reproceso  
**Entrada patín 2 lados**  
**Montacargas 2 lados**  
 Colores:   
 Colores especiales sobre pedido 1000 pzas

Carga estática: 1,500 kgs  
 Carga dinámica: 1,000 kgs  
 Carga en rack: 300 kgs

### DIMENSIONES

Largo: 103 cm  
 Ancho: 124 cm  
 Alto: 15.5 cm

# ALVEO®



## CATÁLOGO 2026 TARIMAS DE PLÁSTICO

ventas@alveo.mx

alveo.mx

55 4833 6631

Calz. Ignacio Zaragoza 2108, Juan Escutia, CDMX, México